




**PERJANJIAN KINERJA  
KOTA SALATIGA  
TAHUN 2022**



**PERJANJIAN KINERJA  
KOTA SALATIGA  
TAHUN 2022**



## WALI KOTA SALATIGA

### PERJANJIAN KINERJA TAHUN 2022

Dalam rangka mewujudkan manajemen pemerintah yang efektif, transparan dan akuntabel serta berorientasi pada hasil, kami yang bertanda tangan di bawah ini:

Nama : YULIYANTO, SE., MM.

Jabatan : Wali Kota Salatiga

Berjanji akan mewujudkan target kinerja yang seharusnya sesuai lampiran perjanjian ini, dalam rangka mencapai target kinerja jangka menengah seperti yang telah ditetapkan dalam dokumen perencanaan.

Keberhasilan dan kegagalan pencapaian target kinerja tersebut menjadi tanggung jawab kami.



Salatiga, Januari 2022

WALI KOTA SALATIGA,

  
YULIYANTO, SE., MM.

**PERJANJIAN KINERJA  
TAHUN 2022**

Salatiga HATI BERIMAN yang SMART

No	SASARAN STRATEGIS	INDIKATOR KINERJA	SATUAN	TARGET 2022
1	Meningkatkan penyelenggaraan pendidikan yang berkualitas dan merata bagi seluruh masyarakat	Rata-rata Lama Sekolah	Tahun	9,95
		Harapan Lama Sekolah	Tahun	14,99
2	Meningkatkan apresiasi pada seni dan karya budaya serta melestarikan warisan budaya Kota Salatiga	Cakupan seni dan Cagar budaya yang dilestarikan	%	58
3	Meningkatkan prestasi pemuda dan olahraga	Peringkat dalam Porda	Ranking	5
4	Meningkatkan derajat kesehatan masyarakat dan pengendalian pertumbuhan penduduk	Angka Usia Harapan Hidup	Tahun	77,4
		Laju Pertumbuhan penduduk	%	1,32
5	Menciptakan tatanan kehidupan masyarakat yang tenang, tertib dan aman guna menunjang efektifitas pembangunan	Indeks/ Angka kriminalitas	Skor	0,06
6	Meningkatkan kualitas penataan ruang dan infrastruktur dalam mendukung pertumbuhan wilayah secara merata	Persentase kawasan wajah Kota yang tertata dengan baik	%	75
7	Meningkatkan kualitas sarana dan prasarana Drainase, pengairan dan saluran pembuangan limbah	Persentase Wilayah dengan infrastruktur kondisi baik	%	100,00
8	Meningkatkan kualitas lingkungan hidup dalam mendukung pembangunan berkelanjutan	Indeks Kualitas Lingkungan Hidup	Nilai	85,00

**PERJANJIAN KINERJA  
TAHUN 2022**

Salatiga HATI BERIMAN yang SMART

<b>No</b>	<b>SASARAN STRATEGIS</b>	<b>INDIKATOR KINERJA</b>	<b>SATUAN</b>	<b>TARGET 2022</b>
1	Meningkatkan penyelenggaraan pendidikan yang berkualitas dan merata bagi seluruh masyarakat	Rata-rata Lama Sekolah	Tahun	9,95
		Harapan Lama Sekolah	Tahun	14,99
2	Meningkatkan apresiasi pada seni dan karya budaya serta melestarikan warisan budaya Kota Salatiga	Cakupan seni dan Cagar budaya yang dilestarikan	%	58
3	Meningkatkan prestasi pemuda dan olahraga	Peringkat dalam Porda	Ranking	5
4	Meningkatkan derajat kesehatan masyarakat dan pengendalian pertumbuhan penduduk	Angka Usia Harapan Hidup	Tahun	77,4
		Laju Pertumbuhan penduduk	%	1,32
5	Menciptakan tatanan kehidupan masyarakat yang tentram, tertib dan aman guna menunjang efektifitas pembangunan	Indeks/ Angka kriminalitas	Skor	0,06
6	Meningkatkan kualitas penataan ruang dan infrastruktur dalam mendukung pertumbuhan wilayah secara merata	Persentase kawasan wajah Kota yang tertata dengan baik	%	75
7	Meningkatkan kualitas sarana dan prasarana Drainase, pengairan dan saluran pembuangan limbah	Persentase Wilayah dengan infrastruktur kondisi baik	%	100,00
8	Meningkatkan kualitas lingkungan hidup dalam mendukung pembangunan berkelanjutan	Indeks Kualitas Lingkungan Hidup	Nilai	85,00

No	SASARAN STRATEGIS	INDIKATOR KINERJA	SATUAN	TARGET 2022
9	Mewujudkan peningkatan kualitas pelayanan air bersih, sanitasi, lingkungan perumahan dan permukiman perkotaan yang merata bagi masyarakat dalam rangka peningkatan kualitas hidup	Persentase luasan kawasan kumuh perkotaan.	%	3,99
10	Meningkatkan pertumbuhan ekonomi dan pendapatan perkapita penduduk	Pertumbuhan Ekonomi	%	5,45
		PDRB per kapita	Ribu Rupiah	73.893
11	Mewujudkan pengelolaan potensi daerah yang mendorong pada peningkatan kerjasama antar daerah dan antar pelaku investasi dalam memperluas kesempatan kerja di Kota Salatiga	Pertumbuhan nilai investasi	%	3
		Tingkat pengangguran terbuka	%	5,73
12	Meningkatkan ketahanan sosial masyarakat dalam mencegah dan menangani masalah kesejahteraan sosial	Penduduk miskin	%	4,7
		Skor Pola Pangan Harapan	Skor	92,2
13	Meningkatkan perlindungan, pemenuhan hak-hak anak, dan pencapaian kesetaraan dan keadilan gender.	Capaian KLA	Skor	680
		Indeks Pembangunan Manusia (IPM)	Skor	84,2
		Indeks Pembangunan Gender (IPG)	Skor	97,2
		Indeks Pemberdayaan Gender (IDG)	Skor	81,57
14	Meningkatkan pelaksanaan Reformasi Birokrasi pemerintah daerah dalam menunjang kualitas pelayanan publik dan tata kelola pemerintahan	Indeks PMPRB	Skor	65

No	SASARAN STRATEGIS	INDIKATOR KINERJA	SATUAN	TARGET 2022
9	Mewujudkan peningkatan kualitas pelayanan air bersih, sanitasi, lingkungan perumahan dan permukiman perkotaan yang merata bagi masyarakat dalam rangka peningkatan kualitas hidup	Persentase luasan kawasan kumuh perkotaan.	%	3,99
10	Meningkatkan pertumbuhan ekonomi dan pendapatan perkapita penduduk	Pertumbuhan Ekonomi	%	5,45
		PDRB per kapita	Ribu Rupiah	73.893
11	Mewujudkan pengelolaan potensi daerah yang mendorong pada peningkatan kerjasama antar daerah dan antar pelaku investasi dalam memperluas kesempatan kerja di Kota Salatiga	Pertumbuhan nilai investasi	%	3
		Tingkat pengangguran terbuka	%	5,73
12	Meningkatkan ketahanan sosial masyarakat dalam mencegah dan menangani masalah kesejahteraan sosial	Penduduk miskin	%	4,7
		Skor Pola Pangan Harapan	Skor	92,2
13	Meningkatkan perlindungan, pemenuhan hak-hak anak, dan pencapaian kesetaraan dan keadilan gender.	Capaian KLA	Skor	680
		Indeks Pembangunan Manusia (IPM)	Skor	84,2
		Indeks Pembangunan Gender (IPG)	Skor	97,2
		Indeks Pemberdayaan Gender (IDG)	Skor	81,57
14	Meningkatkan pelaksanaan Reformasi Birokrasi pemerintah daerah dalam menunjang kualitas pelayanan publik dan tata kelola pemerintahan	Indeks PMPRB	Skor	65

No	PROGRAM	ANGGARAN TAHUN 2022 (Rp)	KETERANGAN
(1)	(2)	(3)	(4)
1	Program Penunjang Urusan Pemerintahan Daerah Kabupaten/Kota	593.713.730.046	APBD
2	Program Pengelolaan Pendidikan	44.443.852.031	APBD
	Program Pengembangan Kurikulum	5.240.000	APBD
3	Program Pendidik dan Tenaga Kependidikan	22.762.927.000	APBD
4	Program Pengendalian Perizinan Pendidikan	121.088.972	APBD
	Program Pengembangan Bahasa dan Sastra	51.856.000	APBD
5	Program Pemenuhan Upaya Kesehatan Perorangan dan Upaya Kesehatan Masyarakat	36.525.064.200	APBD
6	Program Peningkatan Kapasitas Sumber Daya Manusia Kesehatan	100.000.000	APBD
7	Program Sediaan Farmasi, Alat Kesehatan dan Makanan Minuman	287.988.000	APBD
8	Program Pemberdayaan Masyarakat Bidang Kesehatan	1.112.860.000	APBD
9	Program Pengelolaan Sumber Daya Air (SDA)	7.705.620.900	APBD
10	Program Pengelolaan dan Pengembangan Sistem Penyediaan Air Minum	6.911.524.000	APBD
11	Program Pengelolaan dan Pengembangan Sistem Air Limbah	4.930.956.000	APBD
12	Program Pengelolaan dan Pengembangan Sistem Drainase	9.136.790.447	APBD
13	Program Penataan Bangunan Gedung	3.315.943.000	APBD
14	Program Penataan Bangunan dan Lingkungannya	8.329.107.000	APBD
15	Program Penyelenggaraan Jalan	12.378.551.100	APBD
16	Program Penyelenggaraan Penataan Ruang	1.000.000.000	APBD
17	Program Pengembangan Perumahan	1.418.210.150	APBD
18	Program Kawasan Permukiman	2.911.483.260	APBD
19	Program Peningkatan Prasarana, Sarana dan Utilitas Umum (PSU)	5.673.277.180	APBD
20	Program Peningkatan Ketertarikan dan Ketertiban Umum	530.145.800	APBD
21	Program Penanggulangan Bencana	71.591.900	APBD
22	Program Pencegahan, Penanggulangan, Penyelamatan Kebakaran dan Penyelamatan Non Kebakaran	140.359.000	APBD

No	PROGRAM	ANGGARAN TAHUN 2022 (Rp)	KETERANGAN
(1)	(2)	(3)	(4)
23	Program Pemberdayaan Sosial	551.361.000	APBD
24	Program Rehabilitasi Sosial	777.352.500	APBD
25	Program Perlindungan dan Jaminan Sosial	1.198.146.800	APBD
26	Program Penanganan Bencana	217.435.000	APBD
27	Program Pengelolaan Taman Makam Pahlawan	86.884.000	APBD
28	Program Pelatihan Kerja dan Produktivitas Tenaga Kerja	382.594.000	APBD
29	Program Penempatan Tenaga Kerja	141.624.000	APBD
30	Program Hubungan Industrial	69.548.000	APBD
31	Program Pengarusutamaan Gender dan Pemberdayaan Perempuan	155.055.000	APBD
32	Program Perlindungan Perempuan	131.590.000	APBD
33	Program Peningkatan Kualitas Keluarga	776.857.000	APBD
34	Program Pengelolaan Sistem Data Gender dan Anak	11.500.000	APBD
35	Program Pemenuhan Hak Anak (PHA)	163.128.000	APBD
36	Program Perlindungan Khusus Anak	136.772.800	APBD
37	Program Peningkatan Diversifikasi dan Ketahanan Pangan Masyarakat	817.691.500	APBD
38	Program Penanganan Kerawanan Pangan	35.025.800	APBD
39	Program Pengawasan Keamanan Pangan	68.782.000	APBD
40	Program Penyediaan dan Pengembangan Sarana Pertanian	822.152.600	APBD
41	Program Penyelesaian Sengketa Tanah Garapan	39.999.900	APBD
42	Program Pengelolaan Izin Membuka Tanah	374.000.300	APBD
43	Program Perencanaan Lingkungan Hidup	225.604.000	APBD
44	Program Pengendalian Pencemaran dan/atau Kerusakan Lingkungan Hidup	965.138.275	APBD
45	Program Pengelolaan Keanekaragaman Hayati (KEHATI)	7.404.685.310	APBD
46	Program Pengendalian Bahan Berbahaya dan Beracun (B3) dan Limbah Bahan Berbahaya dan Beracun (Limbah B3)	174.828.900	APBD


No	PROGRAM	ANGGARAN TAHUN 2022 (Rp)	KETERANGAN
(1)	(2)	(3)	(4)
47	Program Pembinaan dan Pengawasan Terhadap Izin Lingkungan dan Izin Perlindungan dan Pengelolaan Lingkungan Hidup (PPLH)	139.649.900	APBD
48	Program Peningkatan Pendidikan, Pelatihan dan Penyuluhan Lingkungan Hidup Untuk Masyarakat	283.565.900	APBD
49	Program Pengelolaan Sampahan	1.620.604.800	APBD
50	Program Pendaftaran Penduduk	764.381.900	APBD
51	Program Pencatatan Sipil	27.613.000	APBD
52	Program Pengelolaan Informasi Administrasi Kependudukan	39.659.000	APBD
53	Program Pengendalian Penduduk	349.285.000	APBD
54	Program Pembinaan Keluarga Berencana (KB)	1.346.302.800	APBD
55	Program Pemberdayaan dan Peningkatan Keluarga Sejahtera (KS)	1.011.856.000	APBD
56	Program Penyelenggaraan Lalu Lintas dan Angkutan Jalan (LLAJ)	1.735.615.000	APBD
57	Program Informasi dan Komunikasi Publik	933.305.000	APBD
58	Program Aplikasi Informatika	3.218.781.900	APBD
59	Program Pengawasan dan Pemeriksaan Koperasi	48.919.800	APBD
60	Program Penilaian Kesehatan KSP/USP Koperasi	28.559.800	APBD
61	Program Pendidikan dan Latihan Perkoperasian	278.743.000	APBD
62	Program Pemberdayaan dan Perlindungan Koperasi	95.593.000	APBD
63	Program Pemberdayaan Usaha Menengah, Usaha Kecil, dan Usaha Mikro (UMKM)	359.732.000	APBD
64	Program Pengembangan UMKM	444.669.000	APBD
65	Program Pengembangan Iklim Penanaman Modal	71.500.000	APBD
66	Program Promosi Penanaman Modal	335.000.000	APBD
67	Program Pelayanan Penanaman Modal	213.415.700	APBD
68	Program Pengendalian Pelaksanaan Penanaman Modal	489.055.000	APBD
69	Program Pengembangan Kapasitas Daya Saing Kepemudaan	1.039.250.000	APBD

No	PROGRAM	ANGGARAN TAHUN 2022 (Rp)	KETERANGAN
(1)	(2)	(3)	(4)
70	Program Pengembangan Kapasitas Daya Saing Keolahragaan	7.895.155.800	APBD
71	Program Pengembangan Kapasitas Kepramukaan	560.095.900	APBD
72	Program Penyelenggaraan Statistik Sektoral	70.236.000	APBD
73	Program Penyelenggaraan Persandian Untuk Pengamanan Informasi	379.931.080	APBD
74	Program Pengembangan Kebudayaan	508.277.600	APBD
75	Program Pembinaan Sejarah	159.535.400	APBD
76	Program Pelestarian dan Pengelolaan Cagar Budaya	75.000.000	APBD
77	Program Pembinaan Perpustakaan	1.057.233.300	APBD
78	Program Pengelolaan Arsip	410.522.200	APBD
79	Program Pengelolaan Perikanan Budidaya	347.008.900	APBD
80	Program Pengolahan dan Pemasaran Hasil Perikanan	44.499.900	APBD
81	Program Peningkatan Daya Tarik Destinasi Pariwisata	7.218.129.550	APBD
82	Program Pemasaran Pariwisata	245.766.800	APBD
83	Program Pengembangan Sumber Daya Pariwisata dan Ekonomi Kreatif	785.256.600	APBD
84	Program Penyediaan dan Pengembangan Prasarana Pertanian	1.348.605.200	APBD
85	Program Pengendalian Kesehatan Hewan dan Kesehatan Masyarakat Veteriner	199.157.000	APBD
86	Program Pengendalian dan Penanggulangan Bencana Pertanian	291.912.000	APBD
87	Program Penyuluhan Pertanian	189.200.000	APBD
88	Program Perizinan dan Pendaftaran Perusahaan	8.220.000	APBD
89	Program Peningkatan Sarana Distribusi Perdagangan	3.966.895.874	APBD
90	Program Stabilisasi Harga Barang Kebutuhan Pokok dan Barang Penting	50.732.000	APBD
91	Program Standardisasi dan Perlindungan Konsumen	250.151.800	APBD
92	Program Penggunaan dan Pemasaran Produk Dalam Negeri	9.328.900	APBD
93	Program Perencanaan dan Pembangunan Industri	9.795.174.237	APBD
94	Program Pengelolaan Sistem Informasi Industrial Nasional	16.269.000	APBD

No	PROGRAM	ANGGARAN TAHUN 2022 (Rp)	KETERANGAN
(1)	(2)	(3)	(4)
95	Program Pembangunan Kawasan Transmigrasi	39.516.000	APBD
96	Program Pemerintahan dan Kesejahteraan Rakyat	2.918.013.300	APBD
97	Program Perekonomian dan Pembangunan	1.515.286.600	APBD
98	Program Dukungan Pelaksanaan Tugas dan Fungsi DPRD	24.718.077.800	APBD
99	Program Perencanaan, Pengendalian dan Evaluasi Pembangunan Daerah	1.682.170.400	APBD
100	Program Koordinasi dan Sinkronisasi Perencanaan Pembangunan Daerah	1.441.326.600	APBD
101	Program Pengelolaan Keuangan Daerah	8.129.516.000	APBD
102	Program Pengelolaan Barang Milik Daerah	1.320.084.000	APBD
103	Program Pengelolaan Pendapatan Daerah	629.966.900	APBD
104	Program Kepegawaian Daerah	1.744.180.650	APBD
105	Program Pengembangan Sumber Daya Manusia	4.650.872.840	APBD
106	Program Penelitian dan Pengembangan Daerah	118.558.600	APBD
107	Program Penyelenggaraan Pengawasan	79.727.900	APBD
108	Program Perumusan Kebijakan, Pendampingan dan Asistensi	200.965.200	APBD
109	Program Penyelenggaraan Pemerintahan dan Pelayanan Publik	102.793.000	APBD
110	Program Pemberdayaan Masyarakat Desa dan Kelurahan	36.042.168.444	APBD
111	Program Pembinaan dan Pengawasan Pemerintahan Desa	193.811.000	APBD
112	Program Penyelenggaraan Urusan Pemerintahan Umum	17.943.000	APBD
113	Program Penguatan Ideologi Pancasila dan Karakter Kebangsaan	153.872.800	APBD
114	Program Peningkatan Peran Partai Politik dan Lembaga Pendidikan Melalui Pendidikan Politik dan Pengembangan Etika Serta Budaya Politik	757.799.964	APBD
115	Program Pemberdayaan dan Pengawasan Organisasi Kemasyarakatan	994.429.700	APBD

PROGRAM	ANGGARAN TAHUN 2022 (Rp)	KETERANGAN
(2)	(3)	(4)
Program Pembinaan dan Pengembangan Ketahanan Ekonomi, Sosial, dan Budaya	340.406.000	APBD
Program Peningkatan Kewaspadaan Nasional dan Peningkatan Kualitas dan Fasilitasi Penanganan Konflik Sosial	748.766.500	APBD
<b>JUMLAH</b>	<b>918.603.528.410</b>	

Wali Kota Salatiga, Januari 2022  
 WALI KOTA SALATIGA,  
  
 YULIYANTO, SE, MM



**LAMPIRAN  
PERJANJIAN KINERJA  
KOTA SALATIGA  
TAHUN 2022**



## WALI KOTA SALATIGA

### KEPUTUSAN WALI KOTA SALATIGA

NOMOR : 050 / 39 / 2022

#### TENTANG INDIKATOR KINERJA UTAMA DAN INDIKATOR KINERJA PERANGKAT DAERAH TAHUN 2022

WALI KOTA SALATIGA,


- Menimbang : a. bahwa dalam rangka mendukung akuntabilitas kinerja Perangkat Daerah yang berorientasi pada hasil berupa ukuran keberhasilan pencapaian tujuan dan sasaran dalam Laporan Akuntabilitas Kinerja Instansi Pemerintah yang selaras dengan Rencana Pembangunan Jangka Menengah Daerah, perlu adanya Indikator Kinerja Utama (IKU) dan Indikator Kinerja Perangkat Daerah (IKPD) Tahun 2022;
- b. bahwa sehubungan adanya perubahan indikator, Keputusan Wali Kota Nomor 050/99/2018 tentang Indikator Kinerja Daerah dan Indikator Kinerja Utama Pemerintah Kota Salatiga Tahun 2017-2022, dipandang sudah tidak sesuai sehingga perlu ditetapkan kembali;
- c. bahwa berdasarkan pertimbangan sebagaimana dimaksud pada huruf a dan huruf b, perlu ditetapkan dengan Keputusan Wali Kota;
- Mengingat : 1. Undang-Undang Nomor 17 Tahun 1950 tentang Pembentukan Daerah-daerah Kota Kecil dalam Lingkungan Propinsi Jawa Timur, Jawa Tengah dan Jawa Barat;
2. Undang-Undang Nomor 23 Tahun 2014 tentang Pemerintahan Daerah, sebagaimana telah diubah beberapa kali terakhir dengan Undang-Undang Nomor 11 Tahun 2020;
3. Peraturan Pemerintah Nomor 69 Tahun 1992 tentang Perubahan Batas Wilayah Kotamadya Daerah Tingkat II Salatiga dan Kabupaten Daerah Tingkat II Semarang;
4. Peraturan Presiden Nomor 29 Tahun 2014 tentang Sistem Akuntabilitas Kinerja Instansi Pemerintah;
5. Peraturan Menteri Pendayagunaan Aparatur Sipil Negara dan Reformasi Birokrasi Nomor 53 Tahun 2014 tentang Petunjuk Teknis Perjanjian Kinerja, Pelaporan Kinerja dan Tata Cara Reviu Atas Laporan Kinerja Instansi Pemerintah;
6. Peraturan Daerah Kota Salatiga Nomor 9 Tahun 2016 tentang Pembentukan dan Susunan Perangkat Daerah, sebagaimana telah diubah beberapa kali terakhir dengan Peraturan Daerah Kota Salatiga Nomor 14 Tahun 2021;

MEMUTUSKAN:

- Menetapkan :
- KESATU : Indikator Kinerja Utama dan Indikator Kinerja Perangkat Daerah Tahun 2022, sebagaimana tercantum dalam Lampiran I dan Lampiran II Keputusan ini.
- KEDUA : IKU dan IKPD sebagaimana dimaksud dalam diktum KESATU Keputusan ini merupakan acuan kinerja Pemerintah Daerah dalam pencapaian visi dan misi Wali Kota sesuai dengan dokumen Rencana Pembangunan Jangka Menengah Daerah Kota Salatiga Tahun 2017-2022.
- KETIGA : IKU dan IKPD sebagaimana dimaksud dalam diktum KESATU Keputusan ini merupakan acuan bagi Perangkat Daerah dalam penyusunan:
- a. kinerja tahunan;
  - b. rencana kerja dan anggaran perangkat daerah;
  - c. dokumen penetapan kinerja perangkat daerah;
  - d. laporan akuntabilitas kinerja perangkat daerah; dan
  - e. evaluasi pencapaian kinerja perangkat daerah.
- KEEMPAT : Pada saat Keputusan ini mulai berlaku, Keputusan Wali Kota Nomor 050/99/2018 tentang Indikator Kinerja Daerah dan Indikator Kinerja Utama Pemerintah Kota Salatiga Tahun 2017-2022, dicabut dan dinyatakan tidak berlaku.
- KEEMPAT : Keputusan ini mulai berlaku pada tanggal ditetapkan.

Ditetapkan di Kota Salatiga  
pada tanggal 8 Februari 2022

WALI KOTA SALATIGA,



Tembusan:

1. Menteri Pendayagunaan Aparatur Negara dan Reformasi Birokrasi;
2. Kepala Perangkat Daerah di Lingkungan Pemerintah Kota Salatiga.

LAMPIRAN I KEPUTUSAN WALI KOTA SALATIGA  
 NOMOR : 060 / 39 / 2022  
 TANGGAL : 9 Februari 2022

INDIKATOR KINERJA UTAMA TAHUN 2022

No.	IKU	Satuan	Kondisi Kinerja Awal RPJMD Tahun 2017	Target Kinerja Tahun 2022	Target Kinerja Akhir RPJMD Tahun 2022
1.	Rata-rata Lama Sekolah	Tahun	9,82	9,95	9,95
2.	Harapan Lama Sekolah	Tahun	14,98	14,99	14,99
3.	Cakupan Seni dan Cagar Budaya yang Dilestarikan	%	34,5	58	58
4.	Peringkat dalam Porda	Ranking	7	5	5
5.	Angka Harapan Hidup	Tahun	76,87	77,40	77,40
6.	Laju Pertumbuhan penduduk	%	1,44	1,32	1,32
7.	Indeks/ Angka Kriminalitas	Skor	0,15	0,06	0,06
8.	Kawasan Wajah Kota yang Tertata Dengan Baik	%	45	75	75
9.	Wilayah dengan Infrastruktur Kondisi Baik	%	56,52	100	100,00
10.	Indeks Kualitas Lingkungan Hidup	Nilai	70	85	85
11.	Luasan Kawasan Kumuh Perkotaan	%	4,47	3,99	3,99
12.	Pertumbuhan Ekonomi	%	5,23	5,45	5,45
13.	PDRB per Kapita	Ribu rupiah	53.033 (2015)	73.893	73.893
14.	Pertumbuhan Nilai Investasi	%	2,34	3	3
15.	Tingkat Pengangguran Terbuka	%	6,43 (2015)	5,73	5,73
16.	Penduduk Miskin	%	5,24	4,7	4,7
17.	Pola Pangan Harapan	Skor	90,7	92,2	92,2
18.	Capaian KLA	Skor	0	680	680

No.	IKU	Satuan	Kondisi Kinerja Awal RPJMD Tahun 2017	Target Kinerja Tahun 2022	Target Kinerja Akhir RPJMD Tahun 2022
19.	IPM	Skor	81,14	84,20	84,20
20.	IPG	Skor	96,02 (2015)	97,20	97,20
21.	IDG	Skor	80,83 (2015)	81,57	81,57
22.	Indeks PMPRB	Skor	58,25	65	65

WALI KOTA SALATIGA,



LAMPIRAN II KEPUTUSAN WALI KOTA SALATIGA  
 NOMOR : 050 / 39 / 2022  
 TANGGAL : 8 Februari 2022

INDIKATOR KINERJA PERANGKAT DAERAH TAHUN 2022

No.	IKPD	Satuan	Kondisi Kinerja Awal RPJMD Tahun 2017	Target Kinerja Tahun 2022	Target Kinerja Akhir RPJMD Tahun 2022
	<b>Urusan Pemerintahan Wajib Pelayanan Dasar</b>				
	<b>Pendidikan</b>				
1.	Angka Partisipasi Sekolah PAUD	%	48	72	72
2.	Angka Partisipasi Sekolah SD/MI	%	89,5	100	100
3.	Angka Partisipasi Sekolah SMP/MTs	%	85,4	97	97
	<b>Kesehatan</b>				
4.	Angka Kematian Ibu	/ 100.000 KH	157,05	117,00	117,00
5.	Angka Kematian Bayi	/ 1000 KH	15,31	10,75	10,75
6.	Prevalensi balita gizi buruk	%	0,04	0,02	0,02
7.	Suces Rate TB	%	77,88	85,00	126,00
8.	Prevalensi hipertensi penduduk usia diatas 18 tahun	%	4,22	1,25	1,25
	<b>Pekerjaan Umum dan Penataan Ruang</b>				
9.	Persentase jaringan drainase dalam kondisi baik	%	90,87	100	100
10.	Persentase jaringan irigasi kondisi baik	%	92	100	100
11.	Persentase jalan dalam kondisi baik	%	87,85	97,75	97,75
12.	Tingkat ketaatan terhadap Rencana Tata Ruang Wilayah (RTRW)	%	16,00	53,00	53,00

No.	IKPD	Satuan	Kondisi Kinerja Awal RPJMD Tahun 2017	Target Kinerja Tahun 2022	Target Kinerja Akhir RPJMD Tahun 2022
	<b>Perumahan Rakyat dan Kawasan Permukiman</b>				
13.	Cakupan lingkungan yang sehat dan aman yang didukung dengan PSU	%	50,00	80,00	47,63
14.	Cakupan ketersediaan rumah layak huni	%	89,53	93,62	93,62
	<b>Ketenteraman, Ketertiban Umum, dan Pelindungan Masyarakat</b>				
15.	Cakupan penegakan Peraturan Daerah dan Peraturan Kepala Daerah	%	100,00	100,00	100,00
16.	Prevalensi penyalahgunaan narkoba	/10.000 Penduduk	2,10	2,00	2,00
	<b>Sosial</b>				
17.	Cakupan penanganan PMKS	%	15	21	21
	Urusan Pemerintahan Wajib Non Pelayanan Dasar				
	<b>Tenaga kerja</b>				
18.	Persentase penempatan tenaga kerja	%	59,40	62,40	62,40
	<b>Pemberdayaan Perempuan dan Pelindungan Anak</b>				
19.	Persentase kelembagaan forum anak tingkat Kota, Kecamatan dan Kelurahan	%	14,29	32,14	32,14
20.	Persentase perempuan dalam Parlemen	%	28	32	32
21.	Sumbangan perempuan dalam pendapatan kerja Pangan	%	41,34	41,89	41,89
22.	Proporsi penduduk dengan asupan kalori minimum di bawah 1400 kkal/ kapita/hari	Skor	15	14,5	14,5

No.	IKPD	Satuan	Kondisi Kinerja Awal RPJMD Tahun 2017	Target Kinerja Tahun 2022	Target Kinerja Akhir RPJMD Tahun 2022
	<b>Pertanahan</b>				
23.	Persentase penyelesaian sengketa tanah garapan dalam daerah kota	%	70	90	90
	<b>Lingkungan Hidup</b>				
24.	Indeks pencemaran air	Nilai	46,67	47,87	47,87
25.	Indeks pencemaran udara	Nilai	83,37	84,57	84,57
26.	Indeks tutupan lahan	Nilai	59,38	59,38	59,38
27.	Indeks Kualitas Lingkungan Hidup	Nilai	62,76	63,66	63,66
	<b>Administrasi Kependudukan dan Pencatatan Sipil</b>				
28.	Persentase cakupan akta kelahiran	%	92	95	95
29.	Persentase penduduk ber KTP elektronik	%	95	100	100
	Pemberdayaan Masyarakat dan Desa				
30.	Persentase peningkatan swadaya masyarakat	%/th	2	2	2
	Pengendalian Penduduk dan Keluarga Berencana				
31.	TFR (Total Fertility Rate)	%	2,50	2,40	2,40
	<b>Perhubungan</b>				
32.	Persentase kendaraan angkutan umum yang memenuhi persyaratan teknis dan laik jalan	%	73,65	80,00	80,00
	Komunikasi dan Informatika				
33.	Tingkat ketersediaan media informasi publik	Skor	14	100	100
34.	Tingkat pengembangan layanan e-Government dan smart city	Skor	20	100	100
	Koperasi, Usaha Kecil dan Menengah				
35.	Persentase usaha mikro dan kecil yang dibina	%	39,59	69,86	69,86
36.	Persentase KSP/USP koperasi sehat	%	5,66	8,53	8,53

No.	IKPD	Satuan	Kondisi Kinerja Awal RPJMD Tahun 2017	Target Kinerja Tahun 2022	Target Kinerja Akhir RPJMD Tahun 2022
	<b>Penanaman Modal</b>				
37.	Kenaikan nilai investasi PMA	Milyar Rupiah	245,249	314,749	314,749
38.	Kenaikan nilai investasi PMDN	Milyar Rupiah	153,678	166,578	166,578
	Kepemudaan dan olah raga				
39.	Persentase pemuda berwirausaha	%	3	6	6
40.	Persentase atlet berprestasi	%	20,00	28,00	28,00
	Statistik				
41.	Persentase ketersediaan data statistik sektoral	%	10,00	100,00	100,00
	<b>Persandian</b>				
42.	Tingkat pengamanan informasi daerah	%	0	100,00	100,00
	<b>Kebudayaan</b>				
43.	Persentase kelompok seni dan komunitas budaya yang dibina	%	39,5	64	64
44.	Persentase cagar budaya yang dilestarikan	%	9,4	10,2	10,2
	<b>Perpustakaan</b>				
45.	Persentase koleksi buku yang tersedia di perpustakaan	%	40	90	90
	<b>Kearsipan</b>				
46.	Persentase perangkat daerah yang telah menerapkan manajemen arsip secara lebih efektif ( <i>e-arsip</i> )	%	5	37,5	37,5
	<b>Urusan Pemerintahan Pilihan</b>				
	<b>Kelautan dan Perikanan</b>				
47.	Produksi perikanan budidaya	ton	677,10	1000	1000
	<b>Pariwisata</b>				
48.	Jumlah kunjungan wisata	Orang	120.000	160.000	160.000

No.	IKPD	Satuan	Kondisi Kinerja Awal RPJMD Tahun 2017	Target Kinerja Tahun 2022	Target Kinerja Akhir RPJMD Tahun 2022
	<b>Pertanian</b>				
49.	Produktivitas tanaman pangan utama				
	- Padi	Ton/Ha	6,38	6,73	6,73
	- Jagung	Ton/Ha	1,51	5,36	5,36
	Produksi perikanan budidaya	ton	677,1	1000	1000
	Produksi daging sapi potong	kg	912.425	1.018.530	1.018.530
	<b>Perdagangan</b>				
50.	Peningkatan kontribusi sektor perdagangan terhadap PDRB	%	4,5	4,72	4,72
	<b>Perindustrian</b>				
51.	Persentase pertumbuhan industri kecil dan menengah	%	0,2	0,3	0,3
	<b>Transmigrasi</b>				
52.	Prosentase Peminat Transmigrasi	%	5,00	5,00	5,00
	<b>Fungsi Penunjang Urusan Pemerintahan</b>				
	<b>Perencanaan, Penelitian dan Pengembangan</b>				
53.	Persentase usulan masyarakat yang diakomodir dalam dokumen perencanaan	%	40	42	42
54.	Persentase pemanfaatan hasil kelitbangan	%	0	100	100
55.	Persentase kesesuaian dokumen RPJMD dengan RKP	%	89,39	100	100
56.	Persentase kesesuaian Dokumen RKP dengan APBD	%	100	100	100
	<b>Keuangan</b>				
57.	Opini BPK terhadap Laporan Keuangan Daerah Kepegawaian	Opini	WTP	WTP	WTP
58.	Indeks Profesionalitas ASN	Skor	0	90,60	90,60

No.	IKPD	Satuan	Kondisi Kinerja Awal RPJMD Tahun 2017	Target Kinerja Tahun 2022	Target Kinerja Akhir RPJMD Tahun 2022
	<b>Fungsi Penunjang Lainnya</b>				
	<b>Pengawasan</b>				
59.	Meningkatnya level kapabilitas Inspektorat	level	1,0	3,0	3,0
60.	Tingkat Maturitas SPIP	level	2,34	3,0	3,0
	<b>Sekretariat DPRD</b>				
61.	Prosentase jumlah produk yang didampingi oleh tenaga ahli DPRD	%	84,00	90,00	90,00
	Sekretariat Daerah				
62.	Rata-rata SKM (Skor Kepuasan Masyarakat)	%	68,33	75	75
	<b>Kecamatan</b>				
	<b>Kecamatan Sidomukti</b>				
63.	Tingkat ketepatan waktu penyampaian SPPT ke WP	%	0	80	80
64.	Tingkat fasilitas kegiatan kelembagaan di Kecamatan dan Kelurahan	%	100	100	100
65.	Cakupan RW berprestasi di bidang kebersihan dan kesehatan lingkungan	%	54	75	75
66.	Persentase realisasi usulan hasil Musrenbang	%	40	45	45
67.	Nilai survei kepuasan masyarakat	%	0	80	80
	<b>Kecamatan Sidorejo</b>				
68.	Tingkat ketepatan waktu penyampaian SPPT ke WP	%	0	80	80
69.	Tingkat fasilitas kegiatan kelembagaan di Kecamatan dan Kelurahan	%	100	70	100
70.	Cakupan RW berprestasi di bidang kebersihan dan kesehatan lingkungan	%	100	85	75
71.	Persentase realisasi usulan hasil Musrenbang	%	40	58	45

No.	IKPD	Satuan	Kondisi Kinerja Awal RPJMD Tahun 2017	Target Kinerja Tahun 2022	Target Kinerja Akhir RPJMD Tahun 2022
72.	Nilai survei kepuasan masyarakat	%	85	91	91
	<b>Kecamatan Tingkir</b>				
73.	Tingkat ketepatan waktu penyampaian SPPT ke WP	%	0	88	88
74.	Tingkat fasilitas kegiatan kelembagaan di Kecamatan dan Kelurahan	%	76	86	86
75.	Persentase realisasi usulan hasil Musrenbang	%	69	60	60
76.	Cakupan RW berprestasi di bidang kebersihan dan kesehatan lingkungan	%	82	85	85
77.	Nilai survei kepuasan masyarakat	%	83	92	92
	<b>Kecamatan Argomulyo</b>				
78.	Tingkat ketepatan waktu penyampaian SPPT ke WP	%	0	82	82
79.	Tingkat fasilitas kegiatan kelembagaan di Kecamatan dan Kelurahan	%	100	100	100
80.	Cakupan RW berprestasi di bidang kebersihan dan kesehatan lingkungan	%	70	76	76
81.	Persentase realisasi usulan hasil Musrenbang	%	60	76	76
82.	Nilai survei kepuasan masyarakat	%	0	80	80

